

MQ068/069

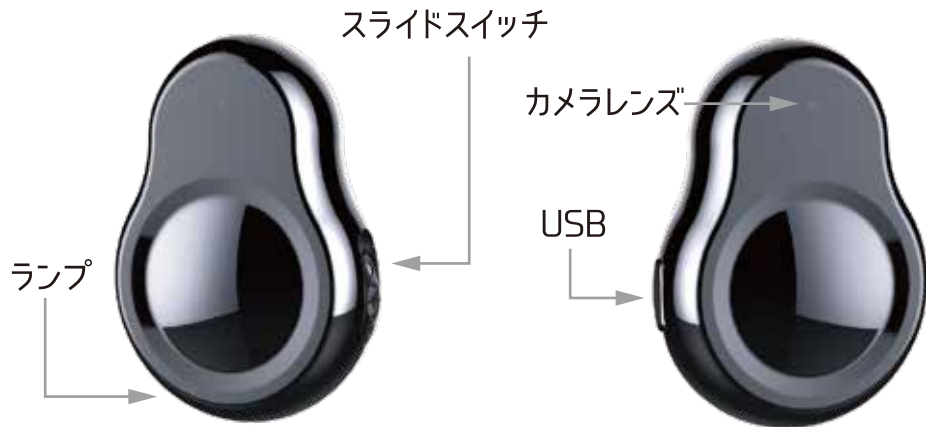
MQ068

付属品 本体



MQ069

付属品 本体・USBケーブル



※レンズと逆の背面にランプがあります

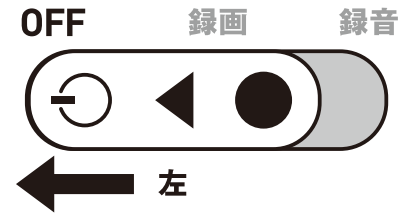
attention

本製品は精密機器です。落としたり、ぶつけたり、強い衝撃を与えたりしないでください。故障の原因になります。自分で修理や改造・分解をしないでください。感電や火災、やけどの原因になります。充電やパソコン接続時は必ず付属のケーブルを使用してください。充電してから使用してください。充電時間は約2時間です。動作中は熱が発生します。低電量時は録画録音できない場合があります。長期間使用せずに保管する場合は定期的に充電することをおすすめします。

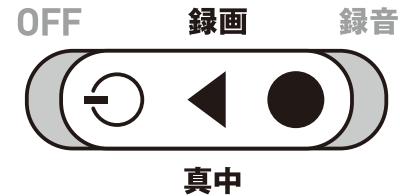
スライドスイッチ基本動作

スイッチをスライドさせると各機能が動作します。

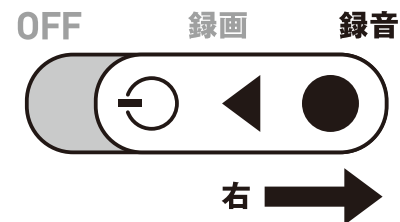
通常電源が入ってない状態



動画撮影状態



音声録音状態



※68と69で若干のスイッチの表示が違いますが操作は同じです

本体に保存されているSETTINGフォルダはPCなどにバックアップして下さい。不具合が発生した場合は本体の初期化をお試し下さい。初期化をする場合は慎重に行ってください。初期化をする場合はPCでFAT32形式を選択し初期化して下さい。本製品を運用した結果の他への影響については、責任は負いかねますのでご了承ください。

充電方法 ノートPCなど出力の低いUSBポートは避けて下さい

ご使用前には必ず充電を行ってください。付属のケーブル5V1AのUSBの電源をお願い致します。(出力電流1A以下の充電源を使用しないで下さい) 充電が開始されるとランプが点滅致します。充電時間は約2~3時間程度です。完了すると青ランプが点灯します。

音声録音

スライドスイッチを右側まで移動させます。電源がONになりランプ(青)が3回ゆっくり点滅し、記録を開始。終了する場合はスライドスイッチを一番左側へ移動させます。

動画撮影

スライドスイッチを右側まで移動させます。電源がONになりランプ(赤)が3回ゆっくり点滅し、記録を開始。終了する場合はスライドスイッチを一番左側へ移動させます。

WEBカメラ

使用法は各ソフトの説明書に従ってください。PCに接続して各対応のソフトからカメラ選択で本機を選択して下さい。ソフトにより自動で選択され場合もあります。

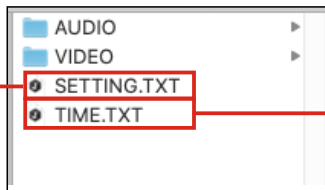
メモリースティック

PCに接続してマウントしていたらご使用できます。

各種設定

本機を付属のケーブルでPCと接続します。

PC画面



本体に入ってるTIME.TXTを開くと、**2022-06-23,14:59:59** と書かれたテキストファイルが開きます。時刻を設定します。数字を打ち替えます。書式などは変更しないで下さい。(半角英数字) 保存して閉じると各機能が変更され、次回から反映されます。

各種設定を編集

本体に入ってる SETTING.TXT を開くと、**1080P:0 RECYCLE:1 MOTION:0 TIME:1 FILETIME:5** と書かれたテキストファイルが開きます。赤い文字だけ変更します。書式などは変更しないで下さい。(実際のデータの文字は赤くありません) 保存して閉じると各機能が変更され、次回から反映されます。

解像度	上書き録画	動体検知	タイムスタンプ	1ファイルの録画時間
1080P:0	RECYCLE:1	MOTION:0	TIME:1	FILETIME:5
使用しません	使用しません	使用しません	あり	1ファイルが5分

記録解像度	使用しません
上書き録画	自動上書き
動体検知	使用しません
ウォーターマーク	0:なし 1:あり
1ファイル録画時間	1~15 (1刻み。1ファイル最大15分) ※

※分割ファイルが作成されます

スペック

動画のサイズ	1920x1080	カメラフォーマット	AVI
録音フォーマット	WAV	充電時間	約2時間
ビットレート	256KBPS		

ご注意

- 電源ONの直後は内部で起動処理を行っていますので、数秒待ってからボタン操作を行ってください。
- 本製品は非防滴・非防水です。感電や故障の原因になりますので、水に濡れない環境でご使用ください。また濡れた手で製品を触ったり、電源コードの抜き差しをしないでください。
- USBケーブルは無理に曲げたり、ひっぱったり、たばねたりしないでください。
- 分解、改造は絶対にしないでください。故障等の原因になります。また製品保証対象外となります。
- 必ず本製品の付属品をお使いください。他製品を使った場合、故障・不具合などの原因になります。
- 本製品は精密機器です。取扱いには充分ご注意ください。

Mani@Q TA サポートメール : maniaq@outlook.jp

製品保証書

MQ068/069

お名前	様
ご住所	〒
お電話番号	
お買い上げ日 (商品到着日)	
販売店記載欄	製品保証期間 (製品到着日より) 1ヶ月

領収書・納品書
(コピー) 添付欄

この製品保証書は下記の保証規約の内容で、無料修理または交換をお約束するものです。購入日と購入店が証明できるもの(販売店が発行する領収書・納品書・レシート等)を紛失された場合保証対象外となりますので、必ず大切に保管をお願いします。

保証規約

[1]保証期間は、お買い上げの日から1ヶ月です。

保証期間の過ぎた商品や、購入日と販売店が証明できるもの(販売店が発行する領収書・レシートや納品書等)がないものは有償修理となりますので、本書と一緒に大切に保管してください。

[2]保証適用除外事項について

次のような場合および事項については、保証期間内であっても保証の適用外とします。なお保証適用外の事由によって生じた製品の修理・交換に関しては、理由の如何にかかわらず有償修理対応となります。

- 商品購入日と購入店を証明できるもの(販売店が発行する領収書・納品書・レシート等)を紛失された場合。
- 保証書を紛失・改竄された場合。保証受付の際に提示なき場合。本保証書に必要事項が明記されていない場合。
- 譲渡・転売・中古販売・オークション等により入手された場合。
- 改造等の保証外動作を行った場合。E. 製品運搬中の衝撃・振動等による故障・損傷の場合。
- 落下や衝撃、強度の振動によって製品に故障または損傷が生じた場合。
- 不良製品があった際、その不良部分につき発売元に申し出なく、自己で修正を試み他の製品に損害を与えた場合。
- 製品不具合発生の原因が、火災、地震、風水害、落雷、その他の天災地変、異常電圧等の外部的要因による場合。
- 極端な高温または低温の過酷な環境下での使用において故障または損傷が生じた場合。J. 日本国外で使用された場合。

[3]免責事項

- いかなる場合においても、内蔵メモリまたはメモリーカード内に蓄積されたデータに関して、その保存および保持は一切保証いたしません。
- 輸送中における故障・損傷については、発売元は一切その責を負いません。
- 法律上の請求原因の種類を問わず、いかなる場合においても、製品の使用、または使用不能から生ずる損害(事業利益の損失、事業の中断、事業情報の損失、またはその他の金銭的損害を含む)に関しては、発売元では一切の責を負わないものとします。
- 製品および発売元サービスに関して、発売元の責に帰すべき事由によりお客様に損害が生じた場合には、発売元は製品のご購入代金を上限として、その損害賠償責任を負うものとします。但し、その損害賠償の範囲は、現実に発生した直接かつ通常の損害に限るものとします。
- 付属ドライバ・ソフトウェアのインストール、操作方法、動作、内容、およびそれに準ずるお問い合わせに対しては、発売元はその対応義務を負わないものとします。

[瑕疵担保責任に関する特約]

商品に添付される保証書等の条件に従い、保証サービスが提供されます。保証書が添付されていない商品および保証書の条件が適用されない商品については、上記「保証期間」・「保証適用除外事項」のみの対応となるものとし、法律上の瑕疵担保責任の規定は適用されないものとします。