

ご注意

- この製品は高輝度の光を発します。人の目に向けないでください。使用しないときは、誤用による不必要な怪我を避けるために、子供の手の届かないところに置いてください。
- 製品の内蔵バッテリーは、製品の回路への損傷を回避し、製品の性能を損なうことを避けるために、分解など改造はしないでください。
- プラズマ点火中は、けがを防ぐため、人に向けたり、電極に触れないでください。
- プラズマ機能を使用しない場合は、テールカバーをしっかりと締めて、プラズマ安全ロックを有効にし、誤って触れてカバーが開かないようにしてください。
- 本製品はダブルアーク点火設計を採用しており、点火時にわずかなシズル電流の音があり、わずかなイオン化ガスの臭いがありますが、安心して使用してください

TryAngle Co., Ltd

トライアングル株式会社
http://tryangle.style



YouTube Channel



tryangle storage



保証規約

【1】保証期間は、お買い上げの日から3ヶ月です。保証期間の過ぎた商品や、購入日と販売店が証明できるもの（販売店が発行する領収書・レシートや納品書等）がないものは有償修理となりますので、本書と一緒に大切に保管してください。

【2】保証適用除外事項について
次のような場合および事項については、保証期間内であっても保証の適用外とします。なお保証適用外の事由によって生じた製品の修理・交換に関しては、理由の如何にかかわらず有償修理対応となります。A.商品購入日と購入店を証明できるもの（販売店が発行する領収書・納品書・レシート等）を紛失された場合。B.保証書を紛失・改竄された場合。保証受付の際に提示なき場合。本保証書に必要事項が明記されていない場合。C.譲渡・転売・中古販売・オークション等により入手された場合。D.改造等の保証外動作を行った場合。E.製品運搬中の衝撃・振動等による故障・損傷の場合。F.落下や衝撃、強度の振動によって製品に故障または損傷が生じた場合。G.不良製品があった際、その不良部分につき発売元に申し出なく、自己で修正を試み他の製品に損害を与えた場合。H.製品不具合発生の原因が、火災、地震、風水害、落雷、その他の天災地変、異常電圧等の外的要因による場合。I. 極端な高温または低温の過酷な環境下での使用において故障または損傷が生じた場合。J.日本国外で使用された場合。

【3】免責事項
A.いかなる場合においても、内蔵メモリーまたはメモリーカード内に蓄積されたデータに関して、その保存および保持は一切保証いたしません。B.輸送中における故障・損傷については、発売元は一切その責を負いません。C.法律上の請求原因の種類を問わず、いかなる場合においても、製品の使用、または使用不能から生ずる損害（事業利益の損失、事業の中断、事業情報の損失、またはその他の金銭的損害を含む）に関しては、発売元では一切の責を負わないものとします。D.製品および発売元サービスに関して、発売元の責に帰すべき事由によりお客様に損害が生じた場合には、発売元は製品の

ご購入代金を上限として、その損害賠償責任を負うものとします。但し、その損害賠償の範囲は、現実が発生した直接かつ通常の損害に限るものとします。E. 付属ドライバソフトウェアのインストール、操作方法、動作、内容、およびそれに準ずるお問い合わせに対しては、発売元はその対応義務を負わないものとします。

【瑕疵担保責任に関する特約】

商品に添付される保証書等の条件に従い、保証サービスが提供されます。保証書が添付されていない商品および保証書の条件が適用されない商品については、上記「保証期間」・「保証適用除外事項」のみの対応となるものと、法律上の瑕疵担保責任の規定は適用されないものとします。

✉ サポートメール support@tryangle.style

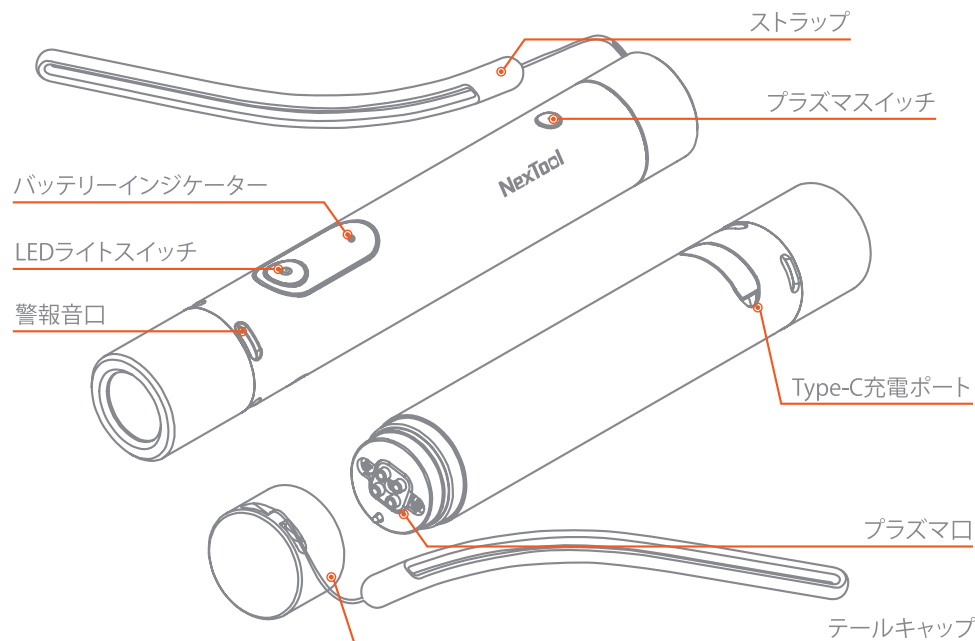
お買い上げ日	
お名前	
ご住所	〒
電話番号	
販売店記載欄	製品保証期間 (製品到着日より) 3ヶ月

この製品保証書は下記の保証規約の内容で、無料修理または交換をお約束するものです。購入日と購入店が証明できるもの（販売店が発行する領収書・納品書・レシート等）を紛失された場合保証対象外となりますので、必ず大切に保管をお願いします。お客様都合による返品・返金はお受けいたしかねます。なお、お客様原因による不具合の場合は、本保証の対象外とさせていただきます。

3WAY・LEDフラッシュライト(仮)

(サバイバル・プラズマライターバージョン)

取扱説明書 / 保証書
ver.1.0.0



特徴

- 本製品は高輝度懐中電灯、高電圧プラズマ、および音と光のアラーム（ワンボタンアラームとドアアラーム）の機能を統合し、緊急事態、通勤や旅行、野外活動などの様々なシーンをカバーします。
- 小さいボディですが照明の最大輝度は 500 ルーメンに達し、最大照射距離は 150 メートルに達します。
- 高デシベルのブザー + 強力なライトの点滅、音と光のアラームの二重保護、事故に対処する準備ができます。
- ダブルプラズマは過酷な環境下でも安全安定な点火が可能です。耐久性に優れ、約180回の点火が可能です。
- 付属の肌に優しいシリコン製ハンドストラップは、懐中電灯の保持と持ち運びに便利です。

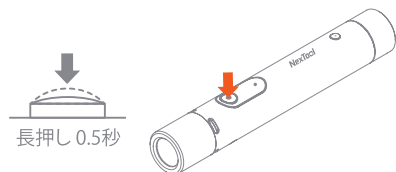
製品仕様

パラメータ	照明モード			プラズマモード	音と光のアラームモード
	ハイライト	ローライト	ストロボ	点火	アラーム&ストロボ
☀️ 輝度	500lm	20lm	500lm	約5秒持続し、満充電で約180回使用する事ができます	ブザーデシベル:約90DB ストロボ輝度:500lm 連続ブザー & 点滅寿命: 1.5 時間
🕒 バッテリー	2h	15h	4h		
📏 照射距離	150m	30m	—		
✓️ 落下強度	1m				
仕様	22mm (ノズル径) × 140mm (長さ)				
重さ	85g (付属品含まず)				
素材	本体 アルミニウム合金 (6061-T6)				
充電	Type-C 充電, 5V 520mA, 約 2.5 時間でフル充電				
バッテリー	14500 × 1 (800mAh 3.7V 2.96Wh)				

1. 照明モード

● LEDライトのオン/オフ

スイッチを 0.5 秒間押し続けると、懐中電灯のオン/オフが切り替わります。
※メモリモード設定: 懐中電灯をオンにするたびに前回オフにしたときの発光輝度になります。



● 明るさ/ストロボスイッチ

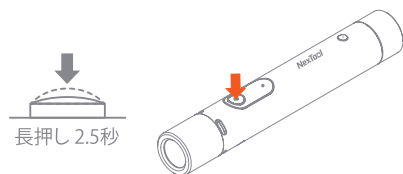
LEDライトを点灯させた後、スイッチをクリックして、高輝度と低輝度を切り替えます。懐中電灯スイッチをダブルクリックすると、ストロボ発光を開始します。



2. 音と光のアラームモード

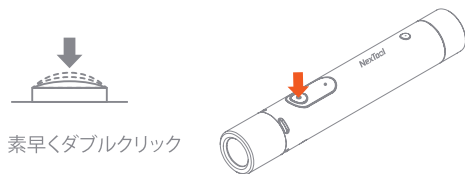
● ワンクリックアラート

どの状態でも、懐中電灯スイッチを2.5秒間押し続けると音と光のアラームモード(ブザーとストロボ)が有効/無効になります。



● ドアアラーム

消灯状態で、スイッチをすばやくダブルクリックすると、インジケータライトが5秒間赤く点滅し、ドアアラームモードが正常に設定されたことを示します(振動を感知するとブザーとストロボが発動します)。スイッチを2.5秒間長押しすると、ブザーとストロボがオフになります)

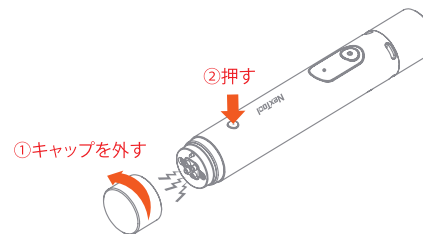


※ 設定されたアラームモードを解除する場合は、スイッチをダブルクリックすると、緑色のライトが1秒間点滅して設定が解除されます。

3. プラズマモード

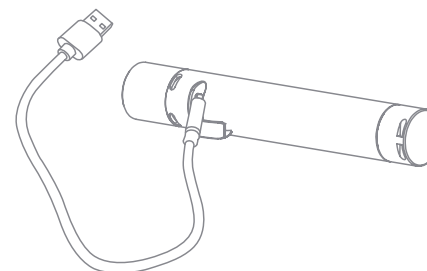
● プラズマライター

テールキャップを外し、プラズマスイッチを押すとプラズマがオンになります。プラズマスイッチをもう一度押すとオフします。
※プラズマは約5秒後に自動的にオフになります。



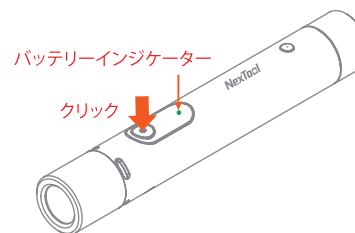
4. 製品の充電

付属のType-C充電ケーブルで充電してください。5V/1Aの電源またはUSBアダプターを使用して、約2.5時間で満充電となります。(充電中、電源インジケータライトは赤く光り、満充電になると電源インジケータライトは緑色になります)



5. バッテリーインジケータ

LEDライトスイッチまたはプラズマスイッチをクリックすると、バッテリーインジケータが発光します。



- 緑色のライト - 十分な電力 (≥50%)
- 赤いライト - 低バッテリー (20%~50%)
- 赤いライトが点滅 - 電池残量が少ない (≤20%) ため、プラズマをオンできません。