

充電をする際は付属のUSBケーブルを使用して、5V/1AのUSB電源に接続してください。設定で上書き保存をOFFにした場合でも内蔵メモリー容量がいっぱいになると本体の動作が停止します。本体の内蔵メモリーの定期的なフォーマット(初期化)を行って下さい。

attention

商品を開封致しましたら、撮影や録音を行う前に、付属のUSBケーブルでパソコンに接続し、フォーマットを行って下さい。フォーマットの方法は各パソコンの説明書をご覧下さい。

使用前には充電を行ってください。充電は5V/1AのUSB電源に接続してください。充電時はLCDに時刻とバッテリー残量を表示します。充電所要時間は約2時間です。(出力電流1A以下の充電電源を使用しないでください。)充電やパソコン接続時は必ず付属のケーブルを使用してください。ノートPCからなど出力が低い機器からの充電は避けて下さい。蛍光灯などの下での撮影する場合ノイズや画面の乱れが発生する場合があります。操作時は「ボタンを押す」とありますが、軽く押すようにしてください。低電量時は時計は表示されますが録画録音できない場合があります。充電してから使用してください。長期間使用せずに保管する場合は定期的に充電することをおすすめします。



充電

お使いの前に必ず充電を行ってください。充電しないと動作しません。

使用前には充電を行ってください。充電は5V/1AのUSB電源に接続してください。充電時はLCDに時刻とバッテリー残量を表示します。充電所要時間は約2時間です。(出力電流1A以下の充電電源を使用しないでください。)

時計モード

電源オフする時に電源ボタンを1回押しますと時刻が表示されます。(カメラ機能はオフ状態)時刻表示は10秒後に自動消灯します。

電源オン/オフ

電源を切る場合は録画、録音が完全に停止してるのを確認してから電源をOffにして下さい。

電源/写真ボタンを約3秒間押し続けると待機状態に入ります。待機状態時に電源/写真ボタンを約3秒間押し続けると電源オフになります。(待機15分間操作がない場合は自動電源オフになります。)

録画

撮影する場合はカメラを光源に直接向けないで下さい。正常に撮影できない場合があります。撮影する被写体からは50cm以上はなしてから撮影して下さい。

待機状態時に録画/録音ボタンを1回押しますと録画モードが表示され録画を開始します。録画は10分間の複数ファイルの保存となります。録画中に録画/録音ボタンを1回押しますと録画を停止し待機状態に戻ります。メモリーがいっぱいになった時点から自動上書き保存します。(1時間動画保存所要メモリー容量は約9GBです。)

録音

待機状態時に録画/録音ボタンを約3秒間押し続けると録音モードが表示され録音を開始します。録音中に録画/録音ボタンを1回押しますと録音を停止し待機状態に戻ります。

写真

待機状態時に電源/写真ボタンを押すたびに写真モードが表示され写真1枚撮影され待機状態に戻ります。

動体検知

動体検知録画は後述の設定よりできます。動体検知をオンに設定する場合は動体検知録画専用となります。


外部電源

本機種は充電しながら録画録音の操作ができます。ただし、パソコン接続時は認識されますので、充電しながら操作する充電電源はACアダプターが大容量モバイルバッテリーに限られます。充電中に録音と録画の操作は通常操作と同じです。充電中は待機状態となります。


PC接続/設定/フォーマット他

本体をパソコンのUSBポートに差し込むとパソコンに認識されます。データの編集や削除、メモリーのフォーマットおよびタイム設定ができます。

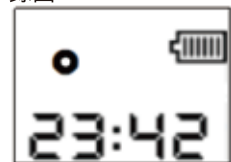
時計




待機




録画



録音

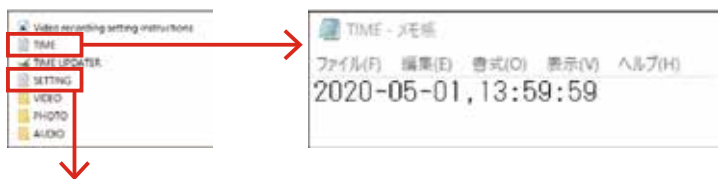


写真

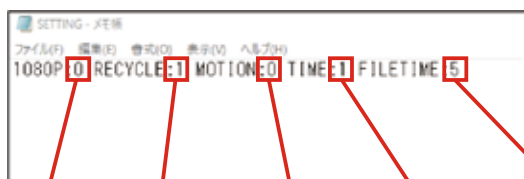


タイム設定

初回電源オンしてから電源をオフし、PC接続しますと下記のように認識されます。



その他設定



編集方法: テキストファイルを「書式を変えずに」、「半角」、「小文字」にて編集します。編集箇所を1桁ずつ消して入力し、編集完了後はテキストファイルの左上にある「ファイル(F)」をクリックし、プルダウンの「上書き保存(S)」をクリックします。カメラをPCから抜き、カメラの電源を入れた時点で編集内容が反映されます。

- | | | | | |
|---|----------------------------------|----------------------------------|--|----------------------------------|
| 1. 解像度
0: 1080P
1: 720P
2: 640P | 2. 上書き
0: しない
1: する | 3. 動体検知
0: オフ
1: オン | 4. タイムスタンプ表示/非表示
0: 非表示
1: 表示 | 5. ファイル長さ
0-15
設定可能 |
|---|----------------------------------|----------------------------------|--|----------------------------------|

スペック

サイズ	約56x26x13mm
重量	約35g
バンド長さ	約27cm
メモリー	32GB内蔵

付属品

本体・USBケーブル

録画したデータなど

PCに接続する場合は付属のUSBケーブルをご使用ください。データのコピーや削除などはパソコン上で行って下さい。使い方はパソコンのマニュアルをご確認下さい。録画したデータをハードディスクにコピーして再生することをおすすめします。**推奨再生プレイヤーは「GOMプレイヤー」や「VLCプレイヤー」です。WEB検索にて無料入手できます。**

ご注意

- 電源ONの直後は内部で起動処理を行っていますので、数秒待ってからボタン操作を行ってください。
- 本製品は非防滴・非防水です。感電や故障の原因になりますので、水に濡れない環境でご使用ください。また濡れた手で製品を触ったり、電源コードの抜き差しをしないでください。
- USBケーブルは無理に曲げたり、ひっぱったり、たばねたりしないでください。
- 分解、改造は絶対にしないでください。故障等の原因になります。また製品保証対象外となります。
- 必ず本製品の付属品をお使いください。他製品を使った場合、故障・不具合などの原因になります。
- 本製品は精密機器です。取扱いには充分ご注意ください。

Mani@Q TA サポートメール: maniaq@outlook.jp

製品保証書

MQ050

お名前	様
ご住所	〒
お電話番号	
お買い上げ日 (商品到着日)	
販売店記載欄	製品保証期間 (製品到着日より) 1ヶ月

領収書・納品書
(コピー) 添付欄

この製品保証書は下記の保証規約の内容で、無料修理または交換をお約束するものです。購入日と購入店が証明できるもの(販売店が発行する領収書・納品書・レシート等)を紛失された場合保証対象外となりますので、必ず大切に保管をお願いします。

保証規約

[1]保証期間は、お買い上げの日から1ヶ月です。

保証期間の過ぎた商品や、購入日と販売店が証明できるもの(販売店が発行する領収書・レシートや納品書等)がないものは有償修理となりますので、本書と一緒に大切に保管してください。

[2]保証適用除外事項について

次のような場合および事項については、保証期間内であっても保証の適用外とします。なお保証適用外の事由によって生じた製品の修理・交換に関しては、理由の如何にかかわらず有償修理対応となります。

- 商品購入日と購入店を証明できるもの(販売店が発行する領収書・納品書・レシート等)を紛失された場合。
- 保証書を紛失・改竄された場合。保証受付の際に提示なき場合。本保証書に必要事項が明記されていない場合。
- 譲渡・転売・中古販売・オークション等により入手された場合。
- 改造等の保証外動作を行った場合。E. 製品運搬中の衝撃・振動等による故障・損傷の場合。
- 落下や衝撃、強度の振動によって製品に故障または損傷が生じた場合。
- 不良製品があった際、その不良部分につき発売元に申し出なく、自己で修正を試み他の製品に損害を与えた場合。
- 製品不具合発生の原因が、火災、地震、風水害、落雷、その他の天災地変、異常電圧等の外部的要因による場合。
- 極端な高温または低温の過酷な環境下での使用において故障または損傷が生じた場合。J. 日本国外で使用された場合。

[3]免責事項

- いかなる場合においても、内蔵メモリーまたはメモリーカード内に蓄積されたデータに関して、その保存および保持は一切保証いたしません。
- 輸送中における故障・損傷については、発売元は一切その責を負いません。
- 法律上の請求原因の種類を問わず、いかなる場合においても、製品の使用、または使用不能から生ずる損害(事業利益の損失、事業の中断、事業情報の損失、またはその他の金銭的損害を含む)に関しては、発売元では一切の責を負わないものとします。
- 製品および発売元サービスに関して、発売元の責に帰すべき事由によりお客様に損害が生じた場合には、発売元は製品のご購入代金を上限として、その損害賠償責任を負うものとします。但し、その損害賠償の範囲は、現実に発生した直接かつ通常の損害に限るものとします。
- 付属ドライバ・ソフトウェアのインストール、操作方法、動作、内容、およびそれに準ずるお問い合わせに対しては、発売元はその対応義務を負わないものとします。

[瑕疵担保責任に関する特約]

商品に添付される保証書等の条件に従い、保証サービスが提供されます。保証書が添付されていない商品および保証書の条件が適用されない商品については、上記「保証期間」・「保証適用除外事項」のみの対応となるものとし、法律上の瑕疵担保責任の規定は適用されないものとします。