

取扱説明書 MQ100

本体に保存されてるSETTINGフォルダはPCなどにバックアップして下さい。不具合が発生した場合は本体の初期化をお試し下さい。初期化をする場合は慎重に行ってください。初期化をする場合はPCでFAT32形式を選択し初期化して下さい。本製品を運用した結果の他への影響については、責任は負いかねますのでご了承ください。

使用前には充電を行ってください。充電は5V/1AのUSB電源に接続してください。充電所要時間は約2時間です。(出力電流1A以下の充電電源を使用しないでください。)充電やパソコン接続時は必ず付属のケーブルを使用してください。ノートPCからなど出力が低い機器からの充電は避けて下さい。操作時は「ボタンを押す」とありますが、軽く押すようにしてください。低電量時は時計は表示されますが録画録音できない場合があります。充電してから使用してください。長期間使用せずに保管する場合は定期的に充電することをおすすめします。



attention

使用前には充電を行ってください。初回パソコンに接続時は、タイム設定ツールをパソコンにバックアップ保存してください。本製品は非防水仕様です。使用時および保管時は水気を避けてください。長期間使用しない場合は定期的に充電することをおすすめします。本商品は録音を主要機能とするボイスレコーダーであり、再生やファイル管理はパソコン上で行うことをおすすめします。

充電

お使いの前に必ず充電を行ってください。充電しないと動作しません。

充電電源は出力1A以下のUSB電源を使用してください。(PC経由の充電を推奨します。)充電時赤ランプが点滅します。満充電時は青ランプが点灯になります。

通常録音

電源オン:アダプターケーブルとイヤホンなしで、スイッチを長押し(約2秒)します。青ランプ点灯し、赤いライトが3回点滅してから消え、録音開始します。

電源オフ:スイッチを長押し(約2秒)します。青いランプが3回点滅し、録音が自動的に保存され、電源がオフになります。

注意:録音中はコンピューターに接続しないでください。録音ファイルが誤って失われます。



イヤホンで再生

PCに接続する場合は付属のUSBケーブルをご使用ください。データのコピーや削除などはパソコン上で行って下さい。使い方はパソコンのマニュアルをご確認ください。

付属のUSBイヤホンを本体に接続します。電源を長押しします。青ランプが点灯。音声データがあれば再生が開始されます。

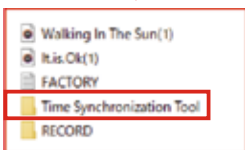
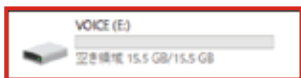
ワイヤードリモコンの操作方法

+	音量アップ	長押しします。押している分音量が上がります。
	次の音声	短押しします。次の音声に変更されます。
	音声の再生	再生ボタンを押します。もう一度押すと一時停止されます。
-	音量ダウン	長押しします。押している分音量が下がります。
	前の音声	短押しします。前の音声に変更されます。

memo

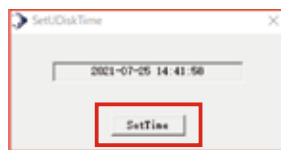
タイム設定

①レコーダーを付属のケーブルを用いパソコンに接続し認識されます。下記のようにフォルダーとファイル生成されています。



試聴サンプル曲
※再生したい曲はフォルダに入れずにここに保存してください。

②タイム設定ツールを起動します。下記のように進みます。



③「SetTime」と「OK」をクリックし窓を閉じて設定完了です。



設定ツールはPCにバックアップすることをおすすめします。

スペック

録音FM	WAV
サンプリング	48KHz
再生FM	MP3/WMA/WAV
メモリー	16GB
充電時間	30分

付属品

本体・充電ケーブル・イヤホン

ご注意

- 電源ONの直後は内部で起動処理を行っていますので、数秒待ってからボタン操作を行ってください。
- 本製品は非防滴・非防水です。感電や故障の原因になりますので、水に濡れない環境でご使用ください。また濡れた手で製品を触ったり、電源コードの抜き差しをしないでください。
- USBケーブルは無理に曲げたり、ひっぱったり、たばねたりしないでください。
- 分解、改造は絶対にしないでください。故障等の原因になります。また製品保証対象外となります。
- 必ず本製品の付属品をお使いください。他製品を使った場合、故障・不具合などの原因になります。
- 本製品は精密機器です。取扱いには充分ご注意ください。

Mani@Q TA サポートメール : maniaq@outlook.jp

製品保証書

MQ100

お名前	様
ご住所	〒
お電話番号	
お買い上げ日（商品到着日）	
販売店記載欄	製品保証期間 (製品到着日より) 1ヶ月

領収書・納品書
(コピー) 添付欄

この製品保証書は下記の保証規約の内容で、無料修理または交換をお約束するものです。購入日と購入店が証明できるもの（販売店が発行する領収書・納品書・レシート等）を紛失された場合保証対象外となりますので、必ず大切に保管をお願いします。

保証規約

[1]保証期間は、お買い上げの日から1ヶ月です。

保証期間の過ぎた商品や、購入日と販売店が証明できるもの（販売店が発行する領収書・レシートや納品書等）がないものは有償修理となりますので、本書と一緒に大切に保管してください。

[2]保証適用除外事項について

次のような場合および事項については、保証期間内であっても保証の適用外とします。なお保証適用外の事由によって生じた製品の修理・交換に関しては、理由の如何にかかわらず有償修理対応となります。

- 商品購入日と購入店を証明できるもの（販売店が発行する領収書・納品書・レシート等）を紛失された場合。
- 保証書を紛失・改竄された場合。保証受付の際に提示なき場合。本保証書に必要事項が明記されていない場合。
- 譲渡・転売・中古販売・オークション等により入手された場合。
- 改造等の保証外動作を行った場合。E. 製品運搬中の衝撃・振動等による故障・損傷の場合。
- 落下や衝撃、強度の振動によって製品に故障または損傷が生じた場合。
- 不良製品があった際、その不良部分につき発売元に申し出なく、自己で修正を試み他の製品に損害を与えた場合。
- 製品不具合発生の原因が、火災、地震、風水害、落雷、その他の天災地変、異常電圧等の外部的要因による場合。
- 極端な高温または低温の過酷な環境下での使用において故障または損傷が生じた場合。J. 日本国外で使用された場合。

[3]免責事項

- いかなる場合においても、内蔵メモリーまたはメモリーカード内に蓄積されたデータに関して、その保存および保持は一切保証いたしません。
- 輸送中における故障・損傷については、発売元は一切その責を負いません。
- 法律上の請求原因の種類を問わず、いかなる場合においても、製品の使用、または使用不能から生ずる損害（事業利益の損失、事業の中断、事業情報の損失、またはその他の金銭的損害を含む）に関しては、発売元では一切の責を負わないものとします。
- 製品および発売元サービスに関して、発売元の責に帰すべき事由によりお客様に損害が生じた場合には、発売元は製品のご購入代金を上限として、その損害賠償責任を負うものとします。但し、その損害賠償の範囲は、現実に発生した直接かつ通常の損害に限るものとします。
- 付属ドライバ・ソフトウェアのインストール、操作方法、動作、内容、およびそれに準ずるお問い合わせに対しては、発売元はその対応義務を負わないものとします。

[瑕疵担保責任に関する特約]

商品に添付される保証書等の条件に従い、保証サービスが提供されます。保証書が添付されていない商品および保証書の条件が適用されない商品については、上記「保証期間」・「保証適用除外事項」のみの対応となるものとし、法律上の瑕疵担保責任の規定は適用されないものとします。