

取扱説明書 MQ122

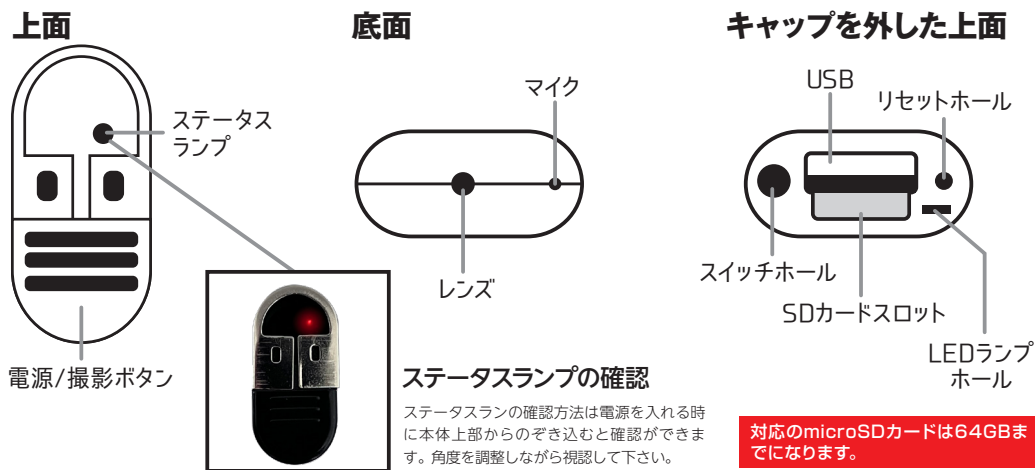
microSDカードは64GBまで対応です。SDカードを初期化をする場合は慎重に行ってください。初期化をする場合はPCでFAT32形式を選択し初期化して下さい。本製品を運用した結果の他への影響については、責任は負いかねますのでご了承ください。

使用前には充電を行ってください。PDには非対応です。充電は5V/1AのUSB電源に接続してください。充電所要時間は約1時間です。(出力電流1A以下の充電電源を使用しないでください。) 付属のケーブルは充電のみの対応です。ノートPCからなど出力が低い機器からの充電は避けて下さい。長期間使用せずに保管する場合は定期的に充電することをおすすめします。

キャップの取扱いについて



出荷時に操作できるようにしてあります。まず電源スイッチを押して通電確認、ボタン操作の感覚を確認して下さい。スイッチキャップをまっすぐ上図の矢印の方向に引っ張ると外れます。キャップを取り付けるときには向きに注意して下さい。奥までしっかり慎重に差し込み穴の大きい方(スイッチホール側)に棒が入ります。

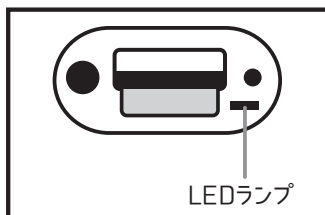


充電方法

お使いの前に必ず充電を行ってください。充電しないと動作しません。付属のUSB延長ケーブルを使用すればステータスランプが見やすくなります。

充電中、構造上ステータスランプが見えづらくなっています。本体からキャップを外して、USB延長ケーブルで本体USBに差し込み本体を充電します。充電中はランプが赤く点滅します。完了すると赤ランプが点灯します。充電時間は約1時間です。付属の延長ケーブルを使用すればLEDの点灯の確認ができます。

キャップを外した上面



電源ON/OFF&動画撮影

SDカードをセットしないで電源を入れるとステータスランプが青点滅して電源が自動で切れます。

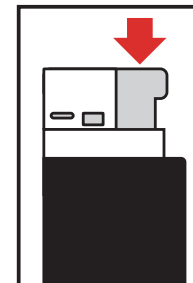
電源オン: ボタンを長押ししてカメラを起動します。青ランプ点灯後、赤ランプが常時点灯します。スタンバイ状態になります。

録画スタート: ボタンを押します。本体の赤ランプが3回点滅して消灯し、録画開始されます。もう一度ボタンを押すと録画が停止し、スタンバイ状態にもどります。赤ランプが常時点灯します。

電源オフ: ボタンを長押しすると青ランプ3回点滅後、電源がOFFになります。



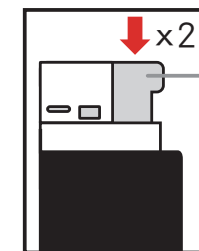
SDカードをセットする時はカードの向きに注意しましょう。カードを取り出すときはカード本体を少し押し込んでから放すとカードが押し出されます。



動体検知撮影

動体検知撮影: ボタンを長押ししてカメラを起動します。ボタンを連続2回押します。本体の青ランプが5回点滅して消灯します。もう一度ボタンを押すと動体検知モードが停止し、スタンバイ状態にもどります。赤ランプが常時点灯します。

※動くものが無いのに検知する動体検知。画面上の色や明るさの変化に対して機能します。動くものが無い場合でも、色や明るさの変化が著しい場合に動体検知が機能します。



動画にタイムスタンプを設定

2024-05-12 12:30:30 N

日付、時間の数字の部分を変更できます。

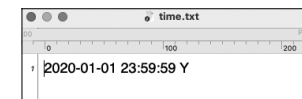
- Y タイムスタンプあり
- N タイムスタンプなし

右のQRコードから対応製品のtime.txtをダウンロードして下さい。SDカードをPCに接続します。SDカードのフォルダの中にtime.txtをコピーします。SDカード上でtime.txtを開きます。2024.05.12 12:30:30 N と書かれたテキストファイルの時刻を設定します。数字部分を打ち替えます。書式などは変更しないで下さい。(半角英数字) 保存して閉じます。SDカードを取り出して、本体にセットします。本体の電源を入れると設定内容が反映されます。反映されるとテキストデータはSDカードから無くなります。

※書式などは変更しないで下さい。故障の原因になります。



クリックorタップでもダウンロードサイトに移動できます



※お使いのパソコン、ソフトにより表示が異なります。

録画したデータなど

PCに接続する場合は付属のUSBケーブルをご使用ください。データのコピーや削除などはパソコン上で行って下さい。使い方はパソコンのマニュアルをご確認下さい。録画したデータをハードディスクにコピーして再生することをおすすめします。推奨再生プレイヤーは「GOMプレイヤー」や「VLCプレイヤー」です。WEB検索にて無料入手できます。

スペック

動画保存サイズ	1920×1080p
フレームレート	～25FPS
視野角	約60°
マイク	内蔵マイク
稼働時間	約90分
サイズ	約25x80x12mm
重量	約24g

※稼働時間は環境により変動します

付属品

本体・延長ケーブル・予備シール

カーボン風シールプレゼント

今後、同じ商品をご購入されるお客様に対して、ご購入いただいた商品がどのようなものだったのかを商品レビューに残していただだけませんか。商品を購入する際、商品レビューはとても役に立ちます。

本製品のレビューして頂いた方に本製品に貼れるシールをプレゼント致します。私共もお客様からの商品レビューを参考にさせていただき、より良い商品をお手元に届けることができるようスタッフ一同邁進してまいります。お手数をおかけいたしますが、どうぞご協力をお願い申し上げます。

レビューが済みましたら**必要事項（購入者名、注文日、注文番号、住所、電話番号）**を明記して下記のメールアドレスにご連絡下さい。シールを送付致します。

メールアドレス：info@tryangle.style

ご注意

- 電源ONの直後は内部で起動処理を行っていますので、数秒待ってからボタン操作を行ってください。
- 本製品は非防滴・非防水です。感電や故障の原因になりますので、水に濡れない環境でご使用ください。また濡れた手で製品を触ったり、電源コードの抜き差しをしないでください。
- USBケーブルは無理に曲げたり、ひっぱったり、たばねたりしないでください。
- 分解、改造は絶対にしないでください。故障等の原因になります。また製品保証対象外となります。
- 必ず本製品の付属品をお使いください。他製品を使った場合、故障・不具合などの原因になります。
- 本製品は精密機器です。取扱いには充分ご注意ください。

Mani@Q TA サポートメール：maniaq@outlook.jp

製品保証書

MQ122

お名前	様	領収書・納品書 (コピー) 添付欄
ご住所	〒	
お電話番号		
お買い上げ日 (商品到着日)		
販売店記載欄	製品保証期間 (製品到着日より) 1ヶ月	

この製品保証書は下記の保証規約の内容で、無料修理または交換をお約束するものです。購入日と購入店が証明できるもの（販売店が発行する領収書・納品書・レシート等）を紛失された場合保証対象外となりますので、必ず大切に保管をお願いします。

保証規約

[1]保証期間は、お買い上げの日から1ヶ月です。

保証期間の過ぎた商品や、購入日と販売店が証明できるもの（販売店が発行する領収書・レシートや納品書等）がないものは有償修理となりますので、本書と一緒に大切に保管してください。

[2]保証適用除外事項について

次のような場合および事項については、保証期間内であっても保証の適用外とします。なお保証適用外の事由によって生じた製品の修理・交換に関しては、理由の如何にかかわらず有償修理対応となります。

- 商品購入日と購入店を証明できるもの（販売店が発行する領収書・納品書・レシート等）を紛失された場合。
- 保証書を紛失・改竄された場合。保証受付の際に提示なき場合。本保証書に必要事項が明記されていない場合。
- 譲渡・転売・中古販売・オークション等により入手された場合。
- 改造等の保証外動作を行った場合。E. 製品運搬中の衝撃・振動等による故障・損傷の場合。
- 落下や衝撃、強度の振動によって製品に故障または損傷が生じた場合。
- 不良製品があった際、その不良部分につき発売元に申し出なく、自己で修正を試み他の製品に損害を与えた場合。
- 製品不具合発生の原因が、火災、地震、風水害、落雷、その他の天災地変、異常電圧等の外部的要因による場合。
- 極端な高温または低温の過酷な環境下での使用において故障または損傷が生じた場合。J. 日本国外で使用された場合。

[3]免責事項

- いかなる場合においても、内蔵メモリまたはメモリーカード内に蓄積されたデータに関して、その保存および保持は一切保証いたしません。
- 輸送中における故障・損傷については、発売元は一切その責を負いません。
- 法律上の請求原因の種類を問わず、いかなる場合においても、製品の使用、または使用不能から生ずる損害（事業利益の損失、事業の中断、事業情報の損失、またはその他の金銭的損害を含む）に関しては、発売元では一切の責を負わないものとします。
- 製品および発売元サービスに関して、発売元の責に帰すべき事由によりお客様に損害が生じた場合には、発売元は製品のご購入代金を上限として、その損害賠償責任を負うものとします。但し、その損害賠償の範囲は、現実に発生した直接かつ通常の損害に限るものとします。
- 付属ドライバ・ソフトウェアのインストール、操作方法、動作、内容、およびそれに準ずるお問い合わせに対しては、発売元はその対応義務を負わないものとします。

[瑕疵担保責任に関する特約]

商品に添付される保証書等の条件に従い、保証サービスが提供されます。保証書が添付されていない商品および保証書の条件が適用されない商品については、上記「保証期間」・「保証適用除外事項」のみの対応となるものとし、法律上の瑕疵担保責任の規定は適用されないものとします。