

BIG3 PRESENT

ビック  
チャンス!!

Hyper  
Present

先着20名様限定!!



レビュー投稿で3点セットをプレゼント



マイクロSDカード 32GB

+



USBカードリーダー

+



マグネットUSBケーブル

### 商品購入後のプレゼントまでの流れ

Step1

アマゾン  
レビューを  
記入



Step2

メールで  
ご連絡  
下さい



Step3

ビック3  
プレゼント  
ゲット!

※1注文につきプレゼントは1回とさせていただきますので、予めご了承ください。※プレゼントはご注文者様に送らせて頂きます。ご住所不明などで弊社へ返送されました場合には、再発送は行いません。※レビュー投稿は、発送通知受け取り後3ヶ月以内にお願いたします。3ヶ月より前のご注文は確認できません。※こちらの商品は保証対象外とさせていただきます。

今後、商品をご購入されるお客様に対して、ご購入いただいた商品がどのようなものだったのかを商品レビューに残していただけませんか。商品を購入する際、商品レビューはとても役に立ちます。

本製品のレビューして頂いた方にプレゼント致します。私共もお客様からの商品レビューを参考にさせていただき、より良い商品をお手元に届けることができるようスタッフ一同邁進してまいります。お手数をおかけいたしますが、どうぞご協力をお願い申し上げます。

レビューが済みましたら必要事項（購入者名、注文日、注文番号、住所、電話番号）を明記して下記のメールアドレスにご連絡下さい。

メールアドレス：info@tryangle.style



上記QRをスマホのカメラでスキャンもしくはQRをタップでもメールを送れます。

# 取扱説明書

## MQ129

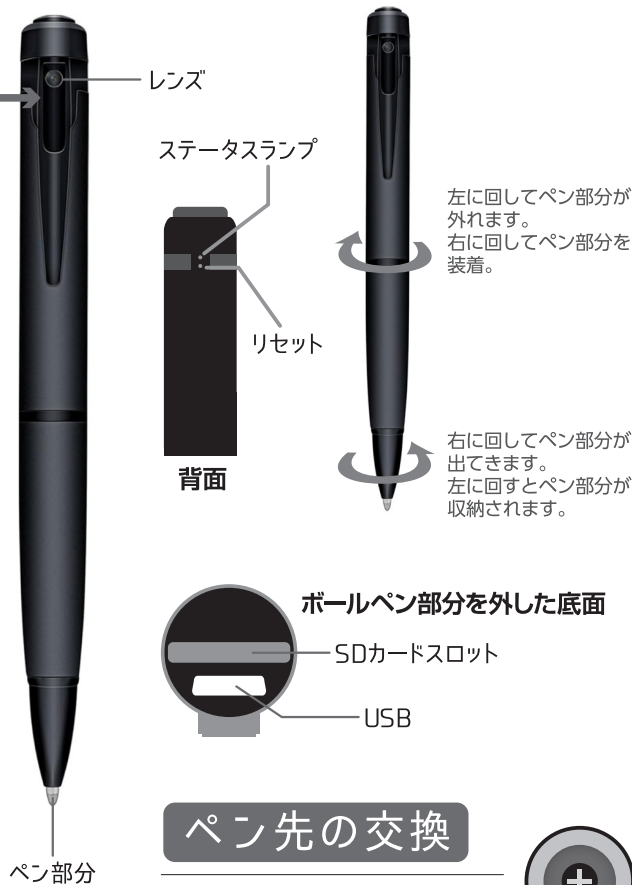
### 注意

お使いの前に必ず充電を行ってください。充電しないと動作しません。

レンズ部分に保護フィルムが貼られているので剥がしてからご使用下さい。

本製品は精密機器です。落としたり、ぶつけたり、強い衝撃を与えたりしないでください。防水ではございません。水のかかる場所等では使用しないでください。故障の原因になります。自分で修理や改造・分解をしないでください。感電や火災、やけどの原因になります。使用前には充電を行ってください。本製品は**急速充電（PD）に対応していません**。充電やPCなどに接続する場合は付属のUSBケーブルをご使用ください。充電時間は約1時間で完了します。充電中、長時間録画中は本体が熱くなります。**充電は5V出力電圧のUSB電源**をお願い致します。（5V以上のUSB電源は故障の原因となります。出力電流1A以下の充電源を使用しないで下さい。）バッテリー残量が少なくなると撮影等ができなくなるのでその場合、充電を行ってください。長期間使用せずに保管する場合は定期的に充電することをおすすめします。常に映像を書き込む必要のある動画の場合、**カードに一定レベル以上の転送速度（クラス10、V30など）がないと、きちんとデータが書き込めないこと**もあり、機器の相性により書き込みが上手くいかない場合もあります。

SDカードを初期化をする場合は慎重に行ってください。初期化をする場合はPCでFAT32形式を選択し初期化して下さい。本製品を運用した結果の他への影響については、責任は負いかねますのでご了承ください。



### ペン先の交換

ペン先を交換する場合は本体からペン部分を外して内部にあるペン先の上部をプラスチックドライバーで緩めると外れます。



### 録画したデータなど

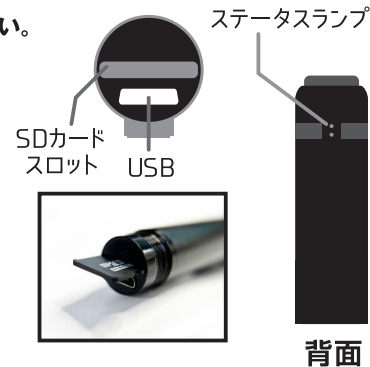
PCに接続する場合は付属のUSBケーブルをご使用ください。データのコピーや削除などはパソコン上で行って下さい。使い方はパソコンのマニュアルをご確認下さい。録画したデータをハードディスクにコピーして再生することをおすすめします。**推奨再生プレイヤーは「GOMプレイヤー」や「VLCプレイヤー」**です。WEB検索にて無料入手できます。

撮影前にSDカードの向きに注意して、SDカードをセットして下さい。

### 充電&SDカードセット

**充電**：ボールペン部分を外してUSBケーブルを接続して充電を開始します。ステータスランプ（赤）が点灯します。充電が完了するとランプ（青）が点灯します。

**SDカード**：SDカードの向きに注意して、カードを軽く奥まで押し込みます。誤った向きで取り付けた場合、SDカードが落下したり、本機の破損・故障の原因となることがあります。



撮影する場合、被写体から1~2m以上カメラ本体を離して下さい。撮影は電源が入ると自動で録画が開始されます。

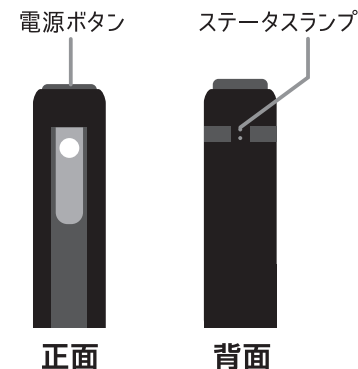
### 電源のオン/オフ/ビデオの録画

**電源オン/録画**：「電源」ボタンを長押し（2秒以上）すると、ステータスランプが点灯（青）し、その後点滅（青）して消灯します。録画が開始されます。停止する場合は電源をオフにします。データは自動でSDカードに保存されます。録画中に電源ボタンを一度押しとステータスランプが3回点滅（青）します。録画中である事を確認できます。

**上書き録画**：メモリーカードがいっぱいになると古いファイルから順に上書き録画されます。オン/オフのユーザー設定はできません。

**電源オフ/停止**：「電源」ボタンを長押し（2秒以上）すると、ステータスランプが点滅（赤）して電源が切れます。

**注意**：SDカードをセットしないで電源を入れるとステータスランプが点滅（青/赤）し、エラーになり電源がオフになります。

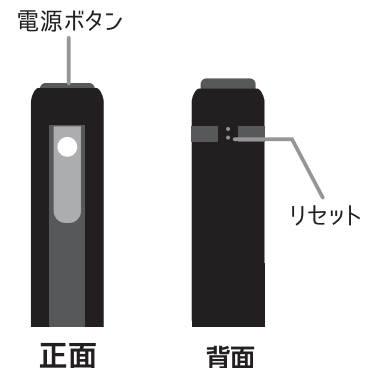


### 外部電源機能&リセット

**外部電源機能**：外部電源等に接続すればバッテリー残量を気にすることなく、長時間の録画が可能になります。パソコンとの接続では外部電源機能（録画）は使用できません。

**充電しながら撮影**：充電が開始されたら、「電源」ボタンを長押し（3秒以上）で一度電源をオフにします。USBは接続したまま、「電源」ボタンを長押し（4秒以上）すると、ステータスランプが点灯し（青）撮影がスタートします。停止は電源ボタンを長押しでオフになります。

**リセット**：充電後も電源が入らなったり、動作が不安定、フリーズ状態や正しい操作ができない場合などに使用します。爪楊枝など先が細いもので、リセットボタン穴の中のボタンを軽く押し、リセットを行ってください。



PCに接続する場合は付属のUSBケーブルで接続して下さい。

## タイムスタンプを設定

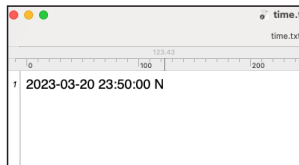
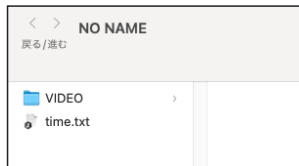
2023-03-20 23:50:00 N

日付、時間の数字の部分を変更できます。

Y:タイムスタンプあり N:タイムスタンプなし

本体にSDカードをセットして、付属のUSBケーブルで本機とPCを接続します。タイム設定テキストが自動生成されています。time.txtを開きます。時刻を設定するにはテキストの数字を一文字ずつ打ち替えます。書式(改行、スペース等含む)などは変更しないで下さい。(半角英数字)テキストファイルを上書き保存して閉じ、PC接続を解除しカメラの電源をオンにすると時刻設定の内容が反映されます。

※書式などは変更しないで下さい。故障の原因になります。



※お使いのパソコン、ソフトにより表示が異なります。

## スペック

動画	1920x1080/AVI形式
稼働時間	約90分
充電時間	約60分
音声	モノラル形式
サイズ	145x11mm
重量	34g

## 付属品

本体・充電ケーブル・SDカード・替え芯

## ご注意

- 電源ONの直後は内部で起動処理を行っていますので、数秒待ってからボタン操作を行ってください。
- 本製品は非防滴・非防水です。感電や故障の原因になりますので、水に濡れない環境でご使用ください。また濡れた手で製品を触ったり、電源コードの抜き差しをしないでください。
- USBケーブルは無理に曲げたり、ひっぱったり、たばねたりしないでください。
- 分解、改造は絶対にしないでください。故障等の原因になります。また製品保証対象外となります。
- 必ず本製品の付属品をお使いください。他製品を使った場合、故障・不具合などの原因になります。
- 本製品は精密機器です。取扱いには充分ご注意ください。

Mani@Q TA サポートメール: maniaq@outlook.jp

## 製品保証書

MQ129

お名前	様	領収書・納品書 (コピー) 添付欄
ご住所	〒	
お電話番号		
お買い上げ日(商品到着日)		
販売店記載欄	製品保証期間 (製品到着日より) <b>1</b> ヶ月	

この製品保証書は下記の保証規約の内容で、無料修理または交換をお約束するものです。購入日と購入店が証明できるもの(販売店が発行する領収書・納品書・レシート等)を紛失された場合保証対象外となりますので、必ず大切に保管をお願いします。

## 保証規約

### [1]保証期間は、お買い上げの日から1ヶ月です。

保証期間の過ぎた商品や、購入日と販売店が証明できるもの(販売店が発行する領収書・レシートや納品書等)がないものは有償修理となりますので、本書と一緒に大切に保管してください。

### [2]保証適用除外事項について

次のような場合および事項については、保証期間内であっても保証の適用外とします。なお保証適用外の事由によって生じた製品の修理・交換に関しては、理由の如何にかかわらず有償修理対応となります。

- 商品購入日と購入店を証明できるもの(販売店が発行する領収書・納品書・レシート等)を紛失された場合。
- 保証書を紛失・改竄された場合。保証受付の際に提示なき場合。本保証書に必要事項が明記されていない場合。
- 譲渡・転売・中古販売・オークション等により入手された場合。
- 改造等の保証外動作を行った場合。E. 製品運搬中の衝撃・振動等による故障・損傷の場合。
- 落下や衝撃、強度の振動によって製品に故障または損傷が生じた場合。
- 不良製品があった際、その不良部分につき発売元に申し出なく、自己で修正を試み他の製品に損害を与えた場合。
- 製品不具合発生の原因が、火災、地震、風水害、落雷、その他の天災地変、異常電圧等の外部的要因による場合。
- 極端な高温または低温の過酷な環境下での使用において故障または損傷が生じた場合。J. 日本国外で使用された場合。

### [3]免責事項

- いかなる場合においても、内蔵メモリまたはメモリーカード内に蓄積されたデータに関して、その保存および保持は一切保証いたしません。
- 輸送中における故障・損傷については、発売元は一切その責を負いません。
- 法律上の請求原因の種類を問わず、いかなる場合においても、製品の使用、または使用不能から生ずる損害(事業利益の損失、事業の中断、事業情報の損失、またはその他の金銭的損害を含む)に関しては、発売元では一切の責を負わないものとします。
- 製品および発売元サービスに関して、発売元の責に帰すべき事由によりお客様に損害が生じた場合には、発売元は製品のご購入代金を上限として、その損害賠償責任を負うものとします。但し、その損害賠償の範囲は、現実に発生した直接かつ通常の損害に限るものとします。
- 付属ドライバ・ソフトウェアのインストール、操作方法、動作、内容、およびそれに準ずるお問い合わせに対しては、発売元はその対応義務を負わないものとします。

### [瑕疵担保責任に関する特約]

商品に添付される保証書等の条件に従い、保証サービスが提供されます。保証書が添付されていない商品および保証書の条件が適用されない商品については、上記「保証期間」・「保証適用除外事項」のみの対応となるものとし、法律上の瑕疵担保責任の規定は適用されないものとします。